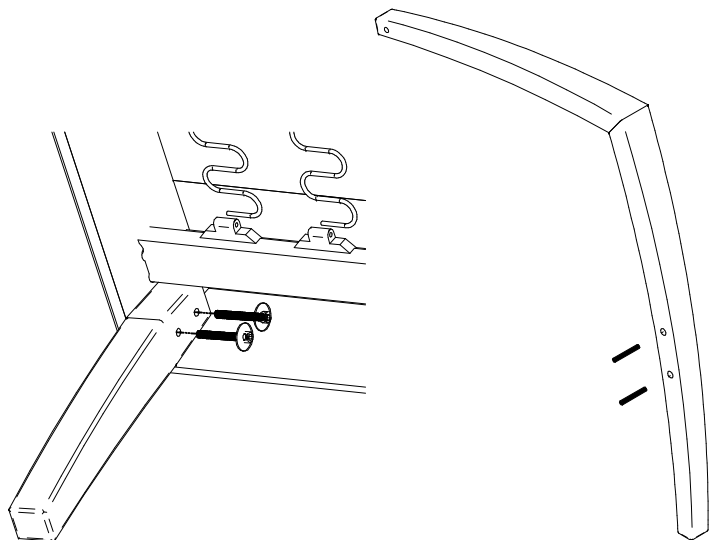


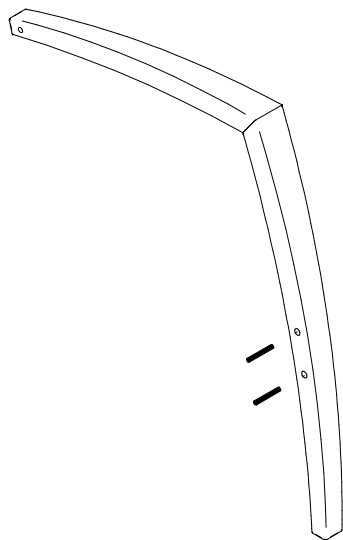
MOBILE / UNO

FORMFIN®

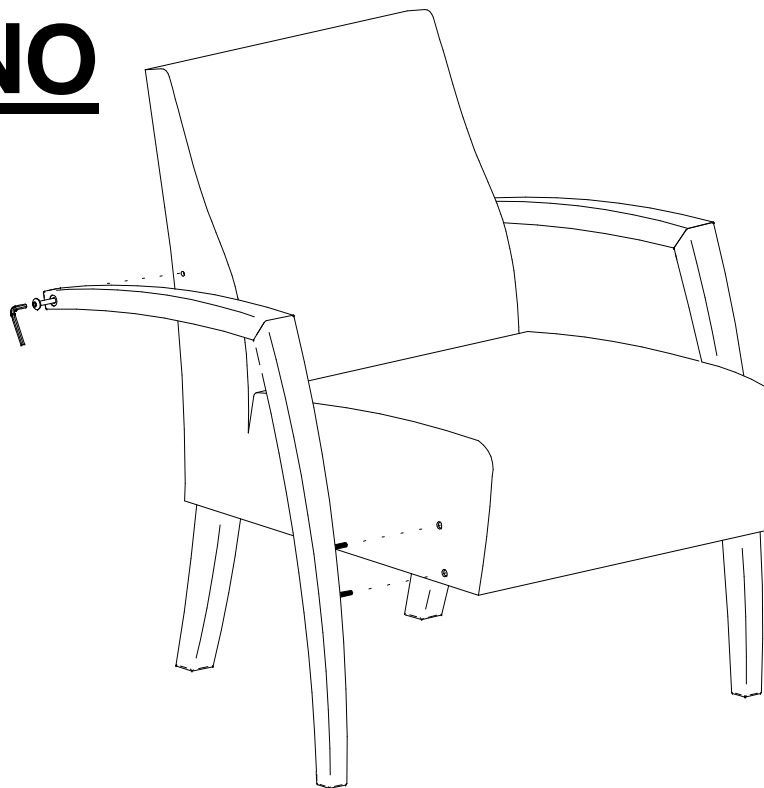
www.formfin.no
E-post:: formfin@formfin.no



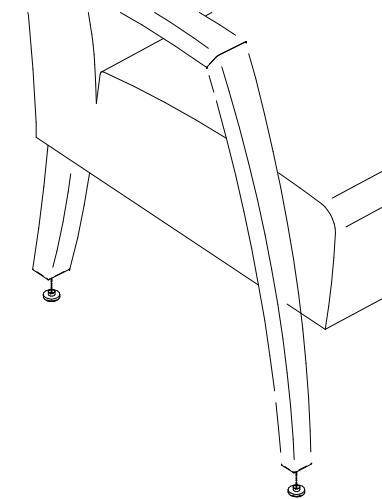
1) Plasser bakbeinet over tilhørende hull innvendig i stolsetet. Sett inn skruer A med tilhørende skive B på. Bruk sekskantnøkkel C til å stramme skruene. Skru godt til!



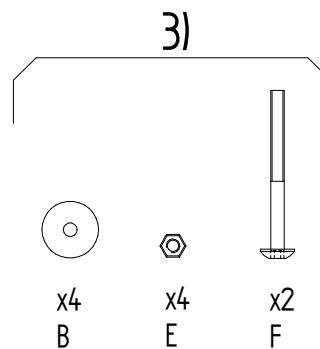
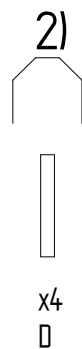
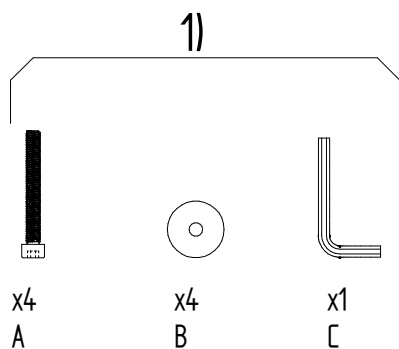
2) Skru de tynne boltene D i hullene på armlenene.



3) Monter armlenene mot stolsetet og sett på tilhørende skive B og mutter E på de tynne boltene innvendig i stolsetet. Sett inn skruer F i bakkant på armlenet. Skru godt til med egnet verktøy!



4) Slå inn glideknappene G på undersiden av bena med en hammer. Glideknappens funksjon er å beskytte gulvet.



Norske kvalitetsmøbler i mer enn 60 år